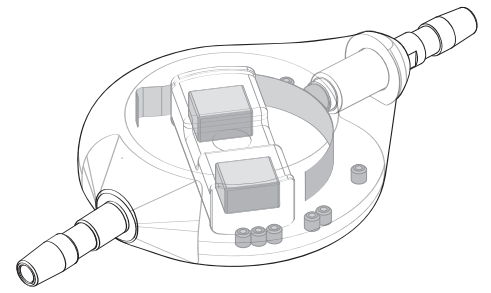


Sophy® Mini SM8

Guide radiographie



1 LOCALISER

La valve

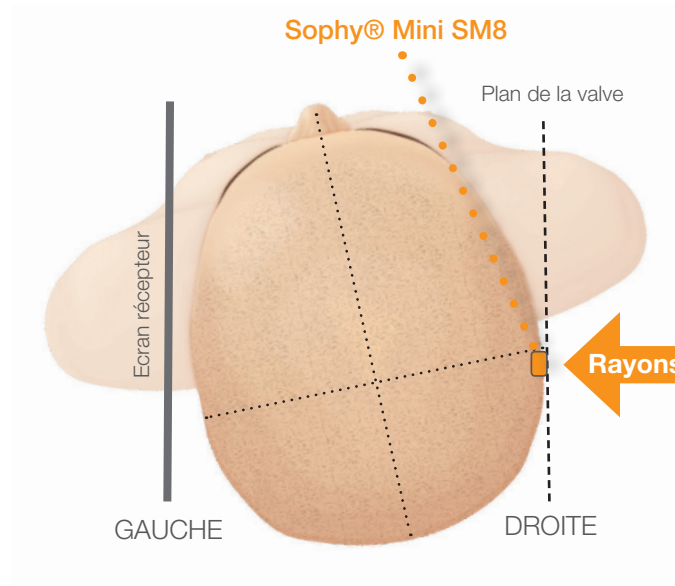
Demander au patient de désigner la valve

OU

Palper le site d'implantation (souvent frontal, occipital ou derrière l'oreille)

2 POSITIONNER

Le patient



Le côté implanté du patient est à l'**opposé** de l'écran récepteur

Les rayons X arrivent sur la valve en lui étant **perpendiculaires**

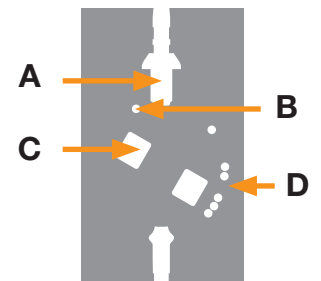
3 IMAGER

La valve

4 VÉRIFIER

Les repères clés

- A. Le **connecteur d'entrée**
- B. L'**indicateur de gamme de pressions**
- C. Les **micro-aimants** indiquant la position du rotor
- D. Les **indicateurs de pression d'ouverture**

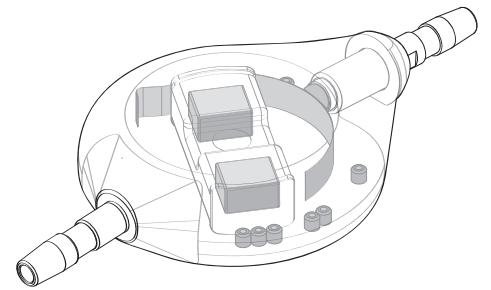


Radio Perpendiculaire – Lecture aisée



Sophy® Mini SM8

Guide radiographie

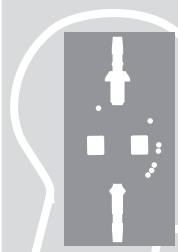


Vérifier le modèle de valve et lire le réglage de pression:

- 1 VÉRIFIER** Le modèle
- 2 LIRE** La pression

	SM8-140 0 point	SM8 1 point	SM8-300 2 points	SM8-400 3 points
Position 1 (L)	10 mmH ₂ O	30 mmH₂O	50 mmH ₂ O	80 mmH ₂ O
Position 2	25 mmH ₂ O	50 mmH₂O	75 mmH ₂ O	120 mmH ₂ O
Position 3	40 mmH ₂ O	70 mmH₂O	100 mmH ₂ O	150 mmH ₂ O
Position 4	60 mmH ₂ O	90 mmH₂O	125 mmH ₂ O	190 mmH ₂ O
Position 5 (M)	80 mmH ₂ O	110 mmH₂O	150 mmH ₂ O	230 mmH ₂ O
Position 6	100 mmH ₂ O	140 mmH₂O	180 mmH ₂ O	270 mmH ₂ O
Position 7	120 mmH ₂ O	170 mmH₂O	220 mmH ₂ O	330 mmH ₂ O
Position 8 (H)	140 mmH ₂ O	200 mmH₂O	300 mmH ₂ O	400 mmH ₂ O

SENS DE L'IMAGE

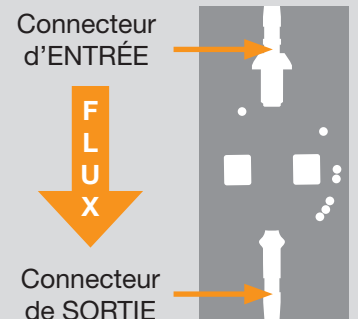


6 points vers le nez
 Implantation à **DROITE** :
 image **CORRECTE**
 Implantation à **GAUCHE** :
 image ou valve
 À L'ENVERS



6 points à l'opposé du nez
 Implantation à **DROITE** :
 image ou valve
 À L'ENVERS
 Implantation à **GAUCHE** :
 image **CORRECTE**

SENS DU FLUX



La valve ajustable Sophy® est un dispositif de Classe III destiné au traitement de l'hydrocéphalie par dérivation du Liquide Céphalo-Rachidien (LCR) vers la cavité abdominale ou l'oreille droite du cœur. La valve offre 8 pressions de fonctionnement et est ajustable de manière non-invasive. Ce produit est pris en charge dans le forfait hospitalier. Marquage CE, Organisme notifié CE 0459. Pour un bon usage et obtenir plus d'information, nous vous invitons à consulter les notices d'utilisation. Le dispositif présenté est fabriqué en France par Sophysa.